

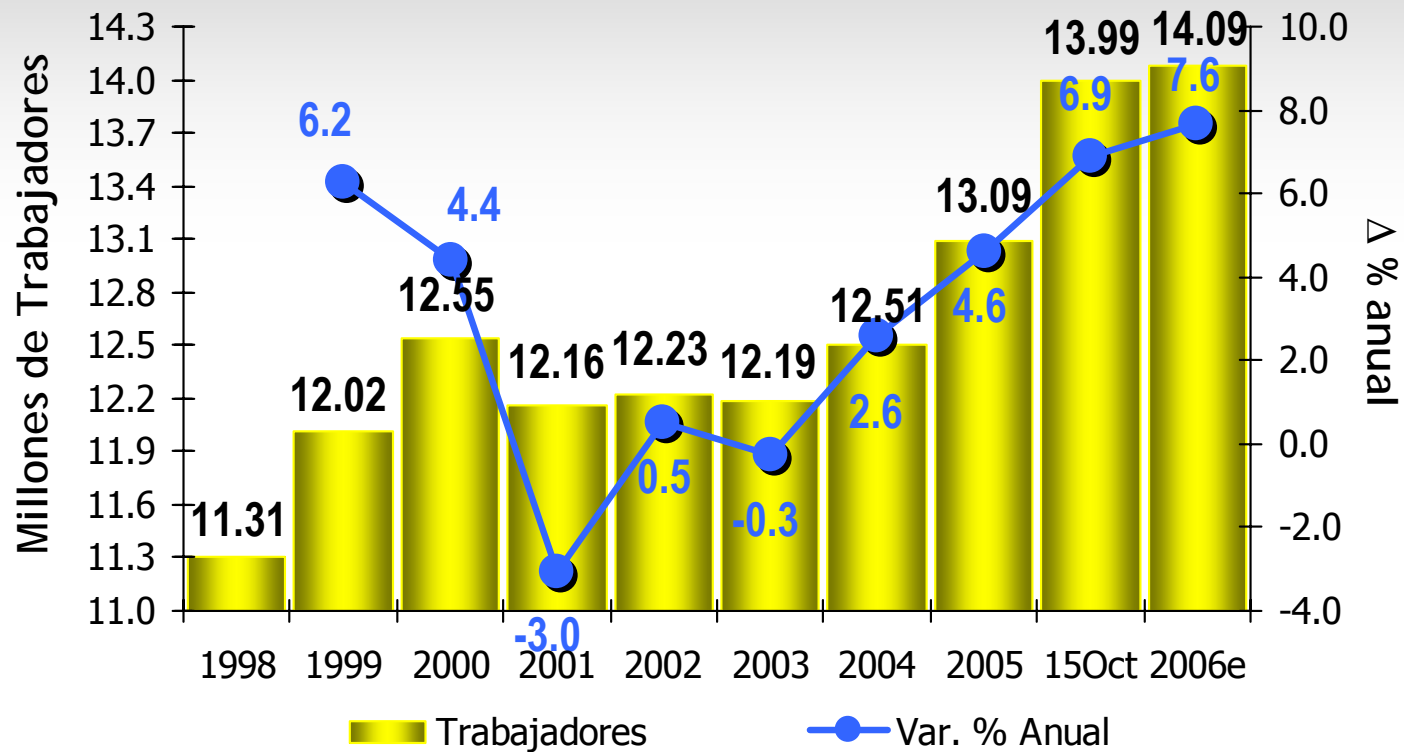
Glosa del Sexto Informe de Gobierno Secretaría de Economía 2001-2006

Mtro. Sergio Alejandro García de Alba Zepeda
Secretario de Economía
25 de octubre del 2006

Balance de la Microeconomía 2001-2006

Empleo Formal en el Sector Privado de México

Trabajadores Permanentes* en el IMSS Empleo Formal en el Sector Privado 1998-2006e



e) Estimado

Fuente: Instituto Mexicano del Seguro Social (IMSS).

Empleo Formal en el Sector Privado de México

Empleos Netos Ganados o Perdidos en el Año
Miles de Trabajadores
Periodo Ene-15Oct
1999-2006



Ocupaciones Productivas en México

Registros de Personas Físicas
con Actividad Empresarial
2000-2006
Millones

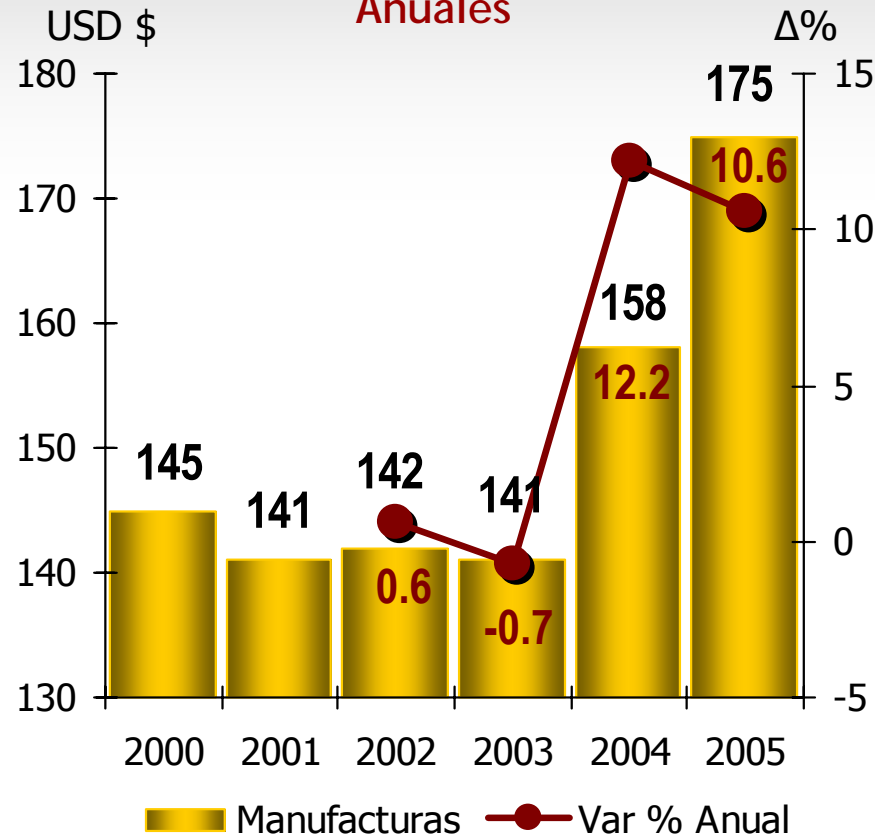


Fuente: Sistema de Administración Tributaria (SAT).
Las cifras de 2000 a 2005 correspondiente al cierre del ejercicio.
Cifras preliminares sujetas a revisión.

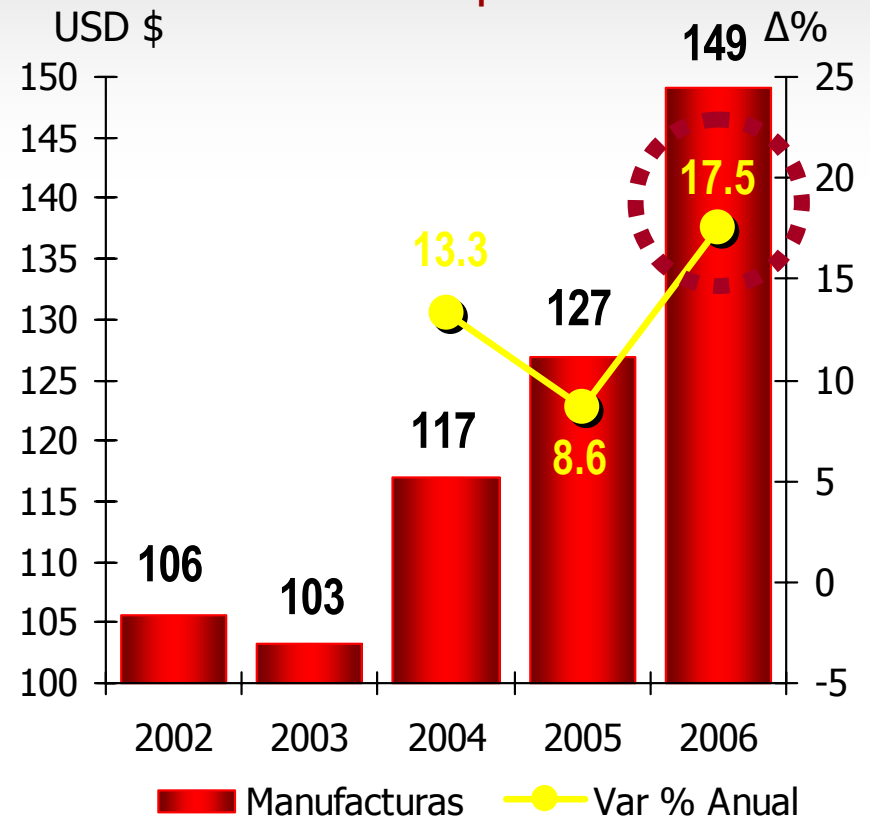
Exportaciones Manufactureras de México

Exportaciones Manufactureras

Exportaciones Manufactureras
Miles de Millones de Dólares
2000-2005
Anuales



Exportaciones Manufactureras
Miles de Millones de Dólares
2002-2006
Ene/Sep



**Secretaría de Economía
Fondos y Programas
2001-2006**

Cambio Estructural de la Secretaría de Economía

Política Industrial
1995-2000
SECOFI

Funciones:
Negociaciones
comerciales y
normatividad

Política Desarrollo Empresarial
Secretaría de Economía
2001-2006

Funciones: Programas de
fomento y promoción
de actividades productivas;
menos regulación;
negociaciones y mejor
aprovechamiento
de los TLC's

Nuevos Programas

- **Fondo PYME**
 - i. **Emprendedores**
 - Incubadoras
 - Capacitación y Consultoría
 - Capital Semilla
 - ii. **Apoyo a PYMES**
 - Financiamiento
 - Competitividad
 - Oferta Exportable
 - PYMES Tecnológicas
- **PRONAFIM**
- **FOMMUR**
- **PROSOFT**
- **PIAPYME**
- **Evolución de FONAES**
- **FIFOMI**

Política Pública de apoyo de PYMES y Emprendedores Presupuesto en Millones de Pesos 1998-2006

La Política Pública de apoyo a PYMES y Emprendedores se implementó con éxito



Política Pública de Apoyo a PYMES y Emprendedores

Política Pública de apoyo de PYMES y Emprendedores Número de PYMES y Emprendedores 1998-2006

La Política Pública de apoyo a PYMES y Emprendedores se implementó con éxito



Sistema Nacional de Garantías PYME 2002-2006

**PYMES Apoyada con Créditos
Garantizados
2002-2006***
Número



* Cifras acumuladas a septiembre del 2006.

Garantías Cobradas: 0.74%

**Monto de los Créditos
Garantizados
2002-2006***
Millones de pesos

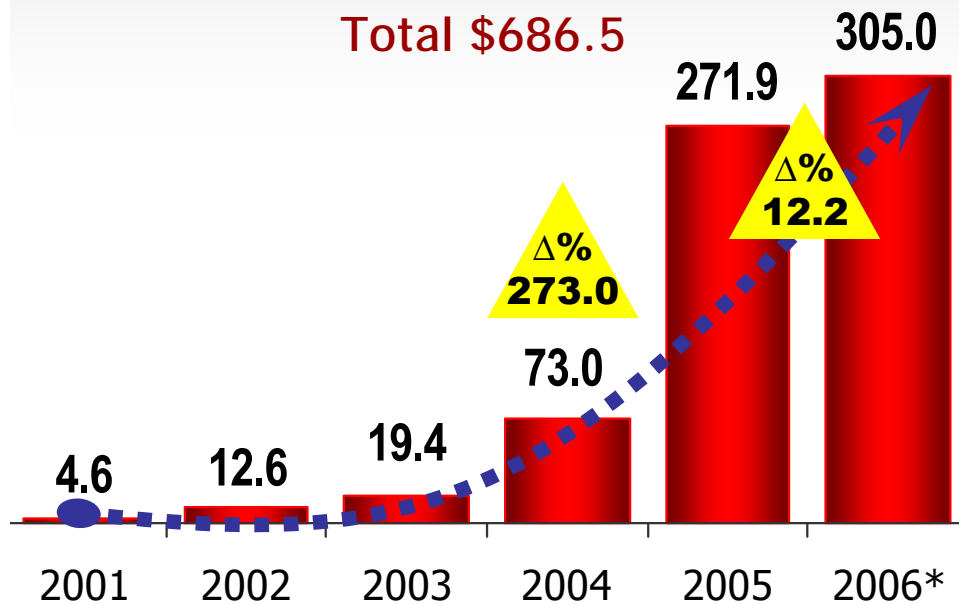


* Cifras acumuladas a septiembre del 2006.



Sistema Nacional de Incubación de Nuevas Empresas 2001-2006

Monto de apoyo Fondo PYME
Millones de pesos



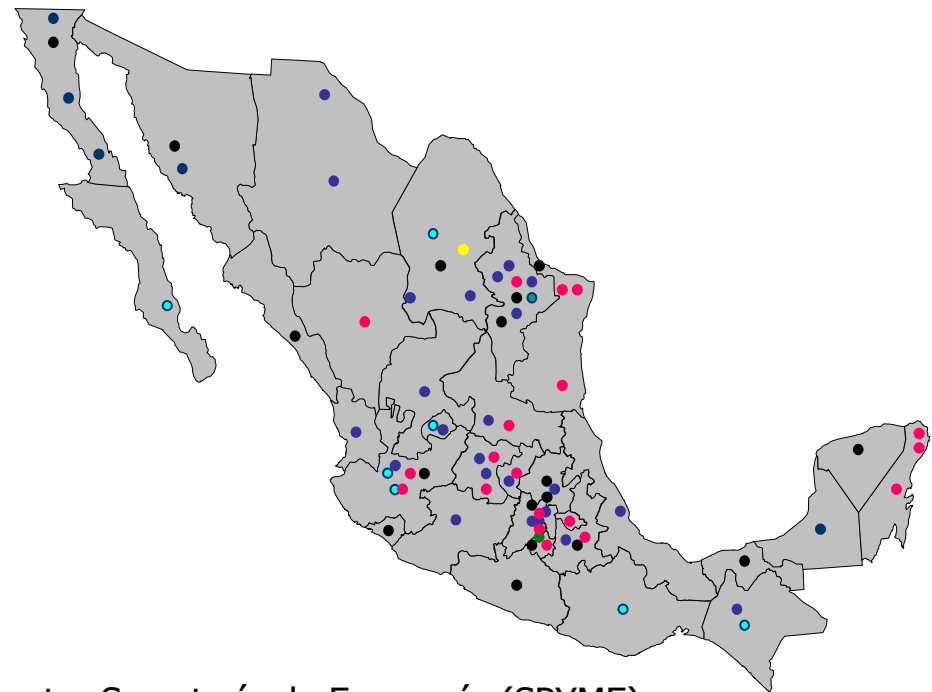
Total \$686.5

* Cierre estimado 2006.

Aportaciones totales: \$1,300.0 millones de pesos

Incubadoras Sep. 2006

Incubadoras	Número
Tradicional	83
Tecnología Intermedia	151
Alta Tecnología	10
Total	244



Technology Business Accelerator (TechBA) PYMES Innovadoras y Tecnológicas

TechBA	Ubicación	Modelo Aceleración	Inversión 04-06 (Millones)	PYMES
Silicon Valley	San José, California, USA	TEN	65.094	55
Austin, Texas	Austin, Texas, USA	IC ²	27.660	32
Québec	Montreal, Canadá	Inno Centre	8.980	10
Madrid (Prox.)	Madrid, España	Parque Madrid	12.000	15
Total = 4	Total países = 3		\$113.734	112



PARQUE
CIENTÍFICO
DE MADRID



Programa para el Desarrollo de la Industria del Software (PROSOFT) Apoyos e Impactos 2004-2006e

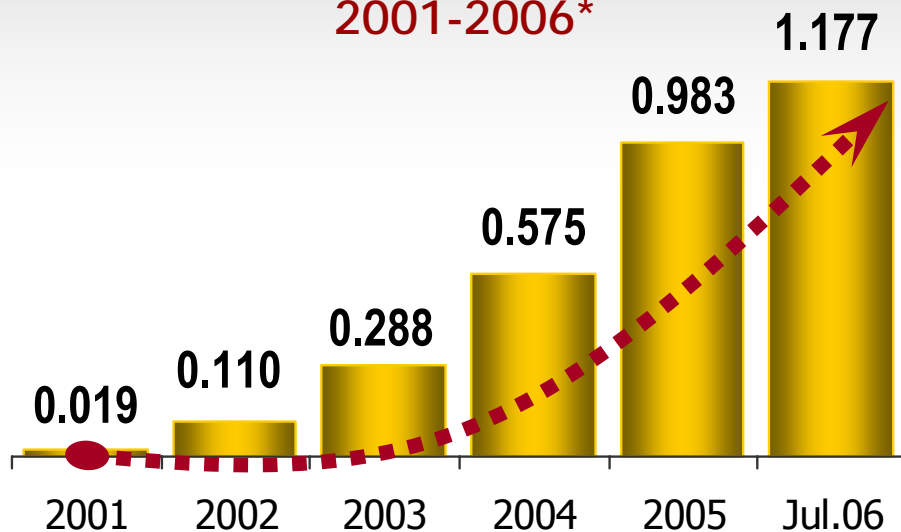
Concepto	2004	2005	2006 ^p	Total
Presupuesto PROSOFT (mdp)	\$139.70	\$193.49	\$416.80	\$748.99
Inversión detonada por PROSOFT (mdp)	\$249.52	\$753.75	\$1,411.91	\$2,415.18
Factor de potenciación ^p	1.7	3.8	3.4	3.2
Proyectos aprobados	68	181	332	581
Entidades federativas participantes	10	20	26	26
Empresas proyecto-atendidas	584	1,060	1,395	3,039
Empleo proyecto	1,786	6,642	13,308	21,736

p) Cifras Preliminares

Fuente: Secretaría de Economía (SIyC).

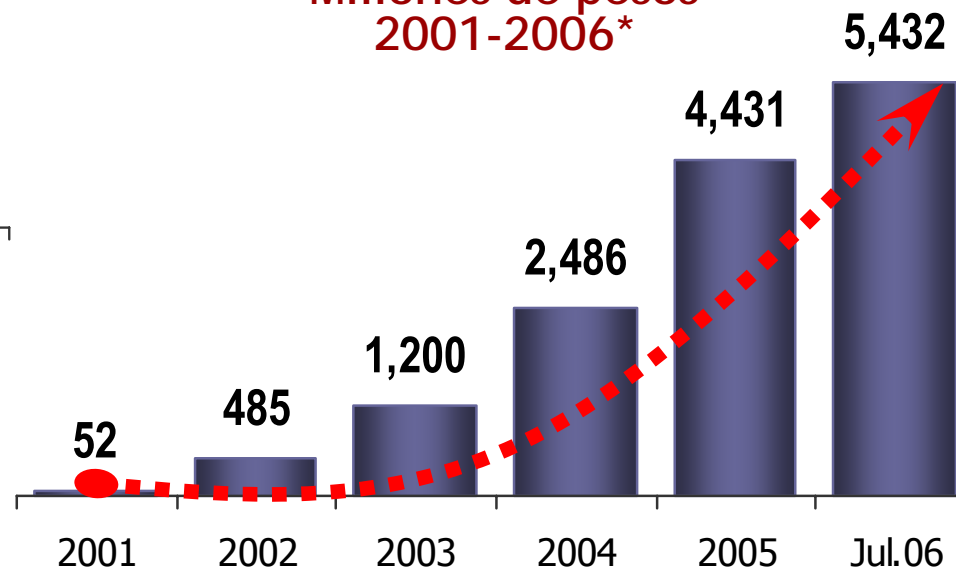
Fondo Nacional de Financiamiento al Microempresario (PRONAFIM) 2001-2006

Número de Microcréditos Otorgados
Millones de Microcréditos
2001-2006*



* Cifras acumuladas al mes de julio del 2006.

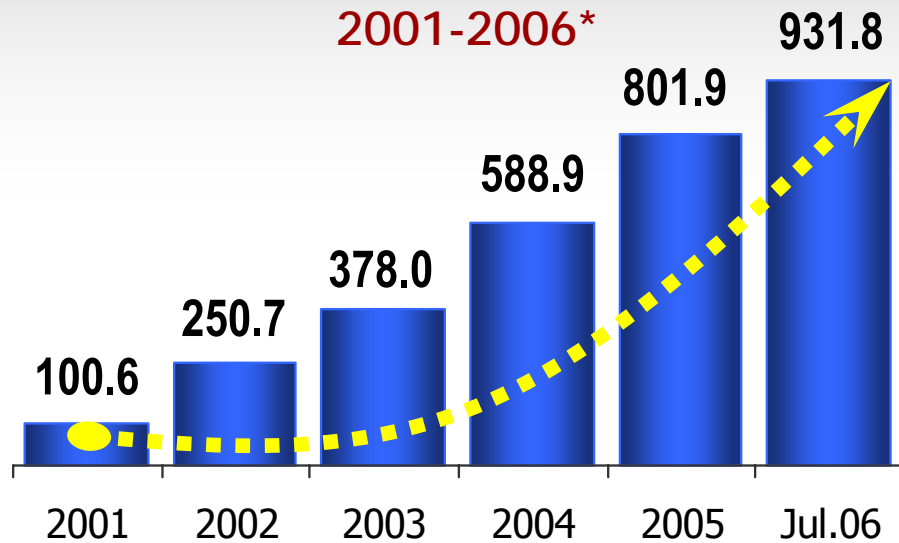
Monto Microcréditos Otorgados
Millones de pesos
2001-2006*



* Cifras acumuladas al mes de julio del 2006.

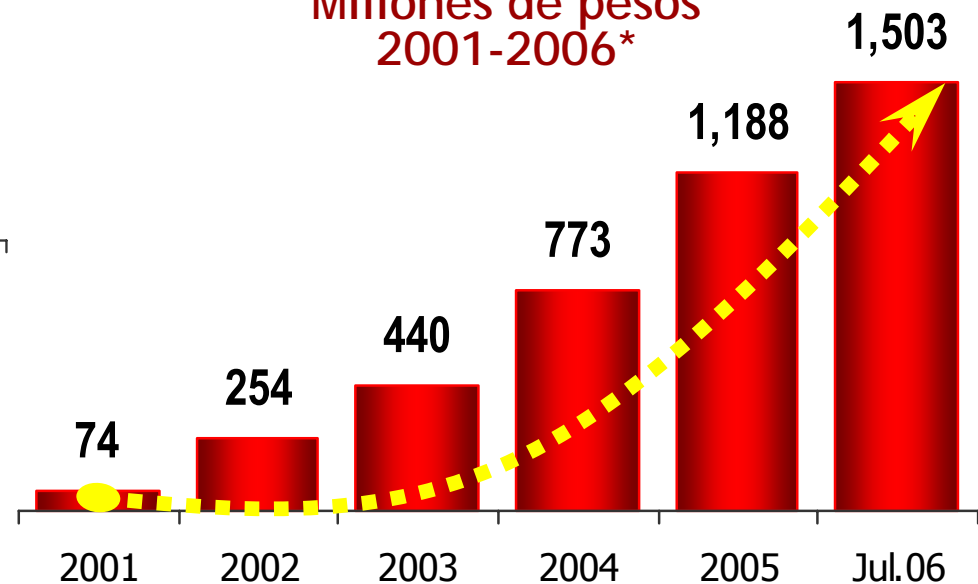
Fondo de Microfinanciamiento a Mujeres Rurales (FOMMUR) 2001-2006

Número de Microcréditos Otorgados
Miles de Microcréditos
2001-2006*



* Cifras acumuladas al mes de julio del 2006.

Monto Microcréditos Otorgados
Millones de pesos
2001-2006*



* Cifras acumuladas al mes de julio del 2006.

Fondo Nacional de Empresas en Solidaridad (FONAES) 2001-2006

Impacto FONAES	2001-2006
Inversión de FONAES (mdp)	\$5,734.9
Empresas Sociales Apoyadas	20,496
Asistentes a las Ferias	370,122
Microcréditos¹	590,189

Empresas Sociales en Financiamiento (ESF)	2000	2006	Δ%
Cajas Solidarias	218	407	86.7
Cajas Locales	3,713	5,465	47.2
Socios (miles)	210	365	73.8
Patrimonio (mdp)	\$540.8	\$1,221.6	125.9
Préstamos vigentes (miles)	136	183	34.6
Cuentas (miles)	49	142	189.8

1) De la Banca Social y Popular.

Fuente: Secretaría de Economía (FONAES).

Feria Nacional de Empresas Sociales (FONAES) Público Asistente 2001-2006

